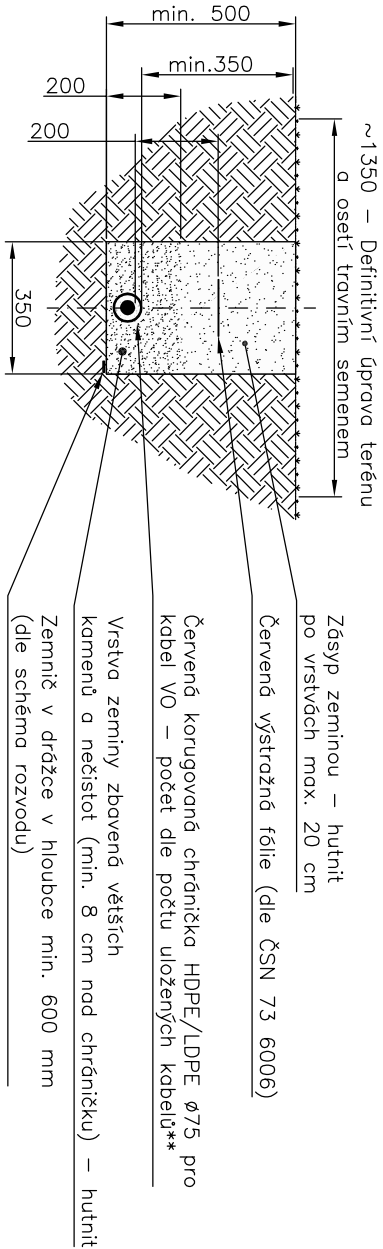
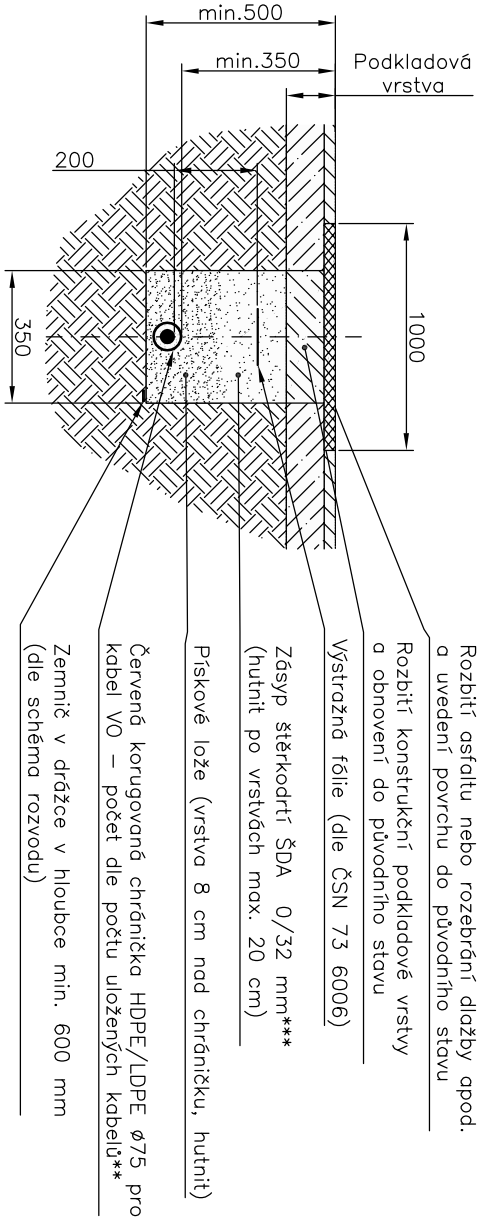


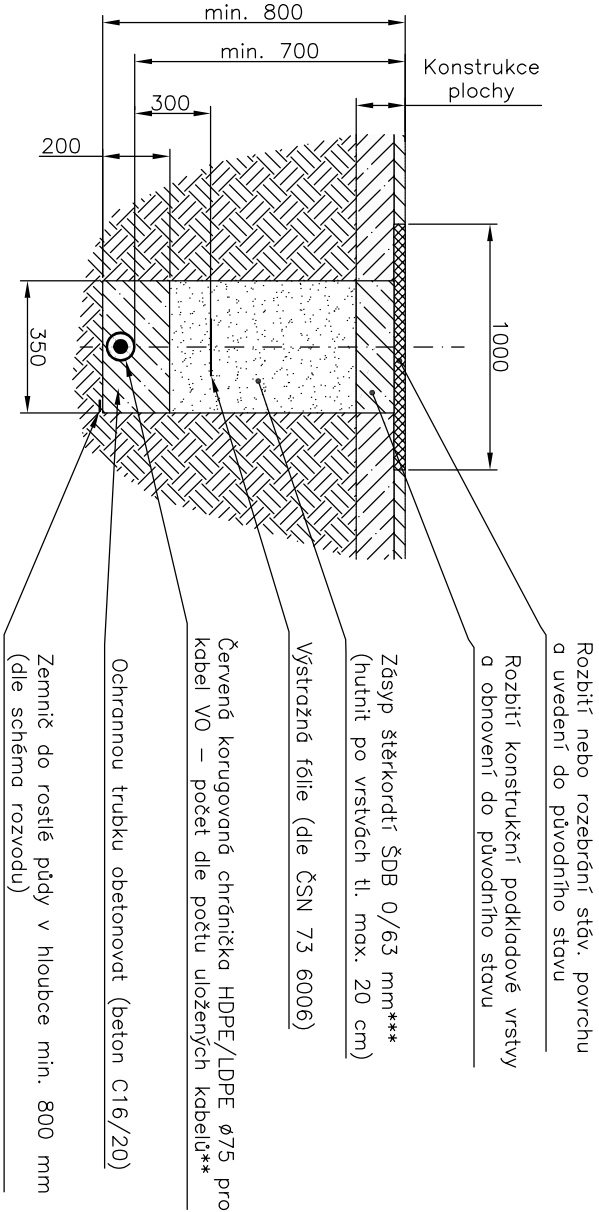
Uložení kabelu v terénu (zelení) ve výkopu 35x50 cm



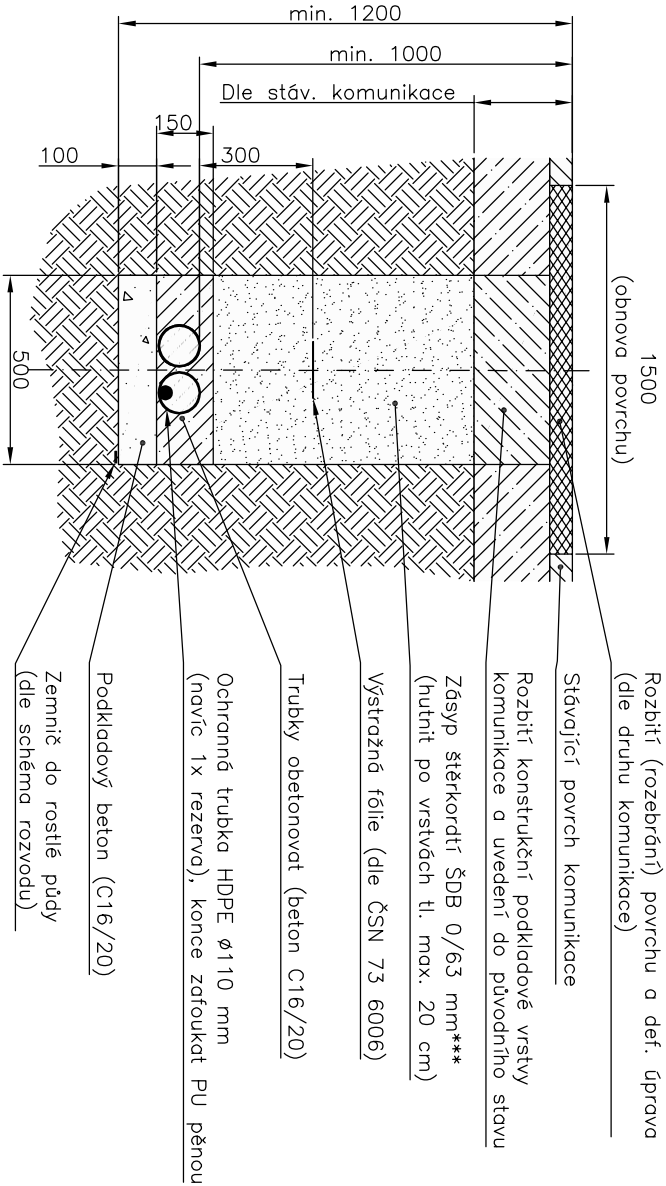
Uložení kabelu v chodníku a zpevněné ploše ve výkopu 35x50 cm



Uložení kabelu VO ve výkopu 35x80cm ve vjezdech



Prostup pod komunikací 50x120cm*



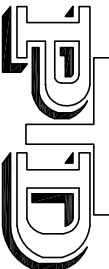
Pozn.:

Dodržet min. hloubku uložení kabelů VO v závislosti na místě uložení a min. hloubku uložení zemniče. Při pokládce kabelů VO a kladení výstražné fólie dodržet ČSN 73 6005 a ČSN 73 6006

* Prostory pod komunikací budou provedeny bezvýkopovou technologií – protlakem. Není-li provedení protlaku možné, je nutno případný překop komunikace předem projednat se správcem dotčené komunikace a je nutno dodržet stanovené podmínky!

** Počet souběžně uložených chráničků ve výkopu je zřejmý z výkresu D2.1

*** Typ použitého zásypového materiálu bude před objednáním projednán se správcem příslušné komunikace!

Obsah výkresu je důležitým vlastnictvím projekční kanceláře PTD Muchová, s.r.o. a nesmí být (ani jeho část) upraveno, předán třetí straně nebo použit k jiným účelům, bez jejího předchozího písemného souhlasu.	
Vypracoval:	Ing. Petr Gavlovský
Kontroloval:	Ing. Radim Gřes
Schválili:	Ing. Alena Muchová
Investor:	Technické služby Karviná, a.s.
Datum: prosinec 2024	
Název stavby: Zemní práce veřejného osvětlení ul. Sportovní v úseku od ul. Havířské po ul. U Bažantnice	
Karviná – Nové Město	
Výkres:	Vzorové řezy uložení kabelu VO
<div><div><div>PTD Muchová, s.r.o. Olešní 313/14 712 00 Ostrava - Muglínov</div></div><div>Měřítko: 1 : 20</div><div>Stupeň: TD</div><div>č. výkresu: TD</div></div>	
VO—1220 D2.2	